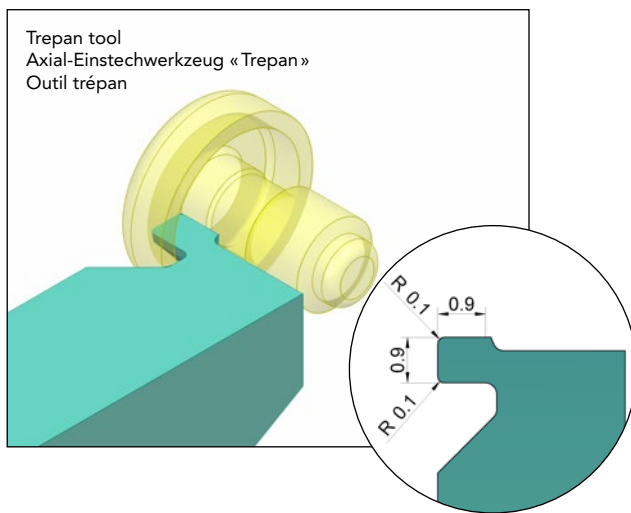


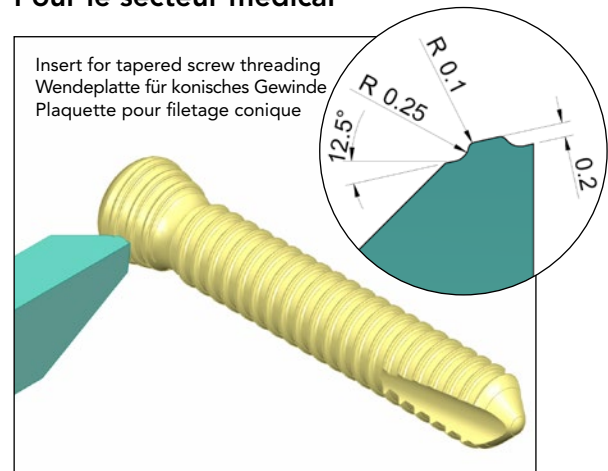
# Sline

Special adaptable inserts  
Sonderwendepplatten  
Plaquettes spéciales sur mesure

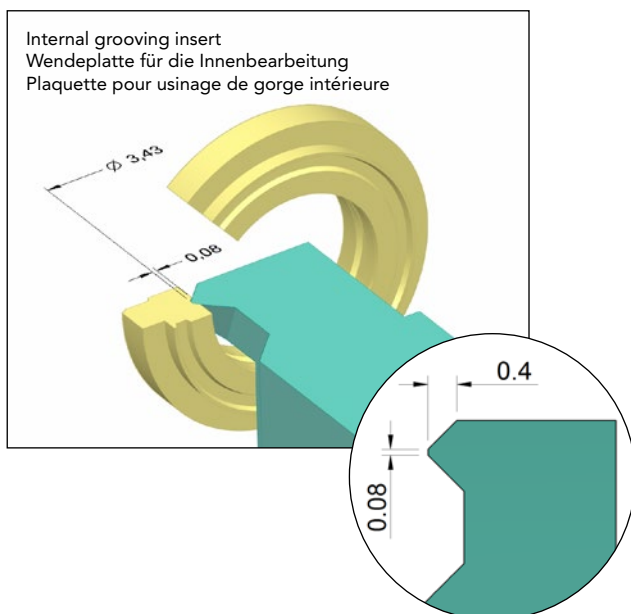
For the dental industry  
Für die Dentaltechnik  
Pour le secteur dentaire



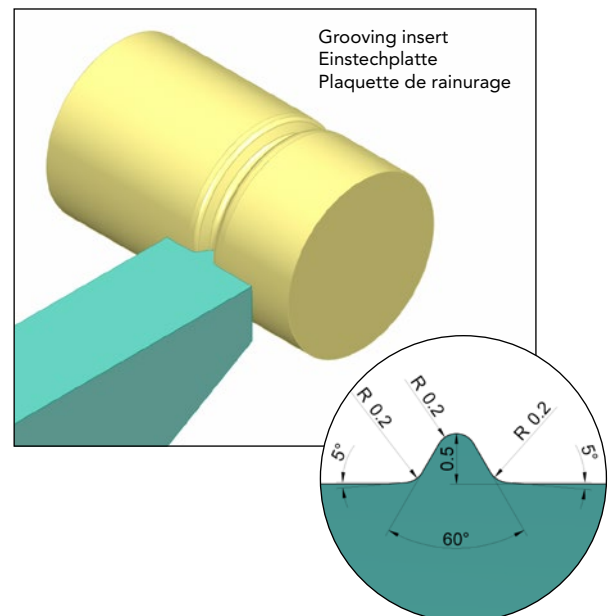
For the medical industry  
Für die Medizinaltechnik  
Pour le secteur médical



For the watch industry  
Für die Uhrenindustrie  
Pour l'horlogerie



For micromechanics  
Für die Mikromechanik  
Pour la micromécanique



**Inserts fully ground to your specification**

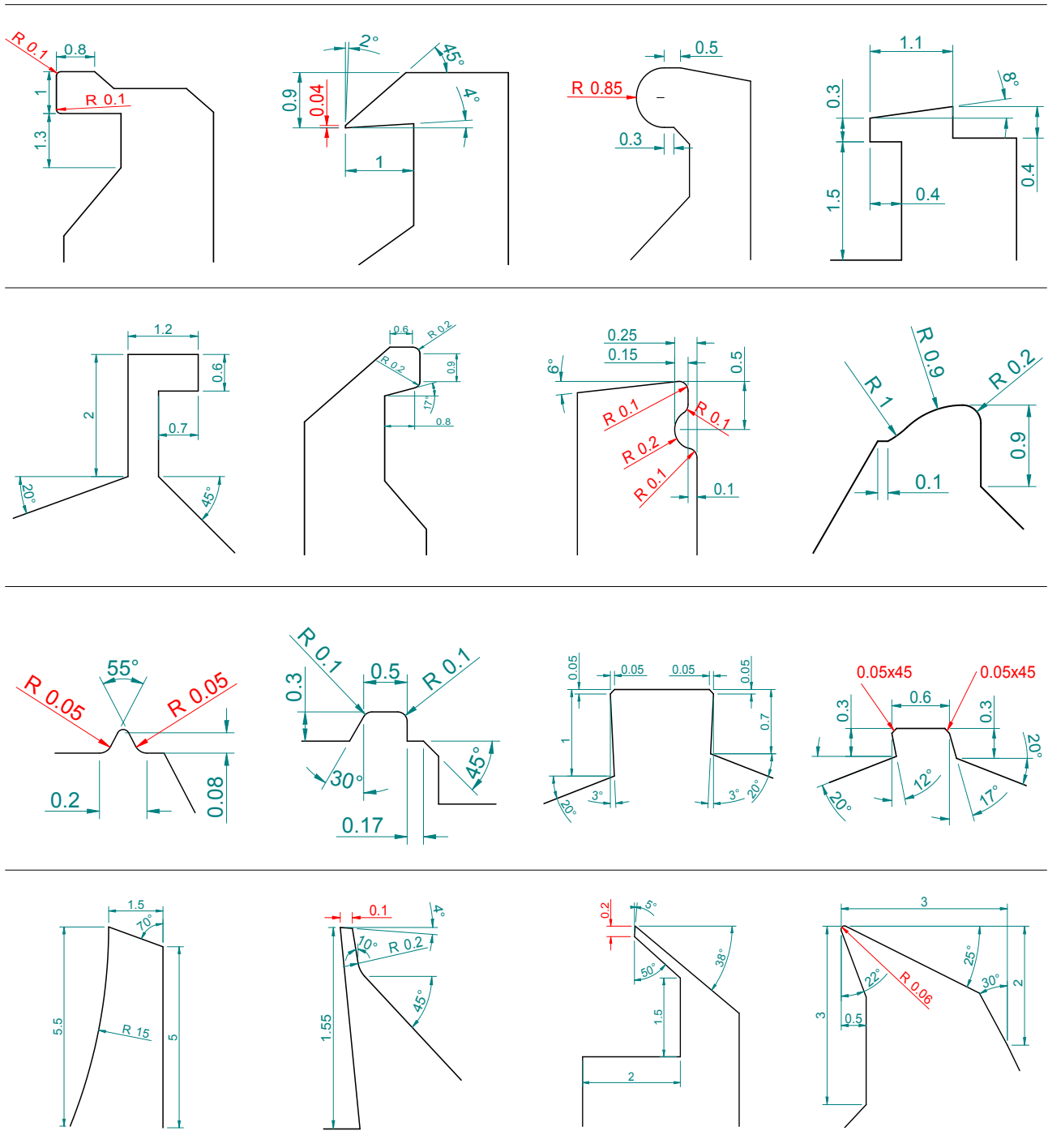
Below: examples of realizable profiles

**Realisierung der Wendepplatten nach kundenspezifischen Angaben**

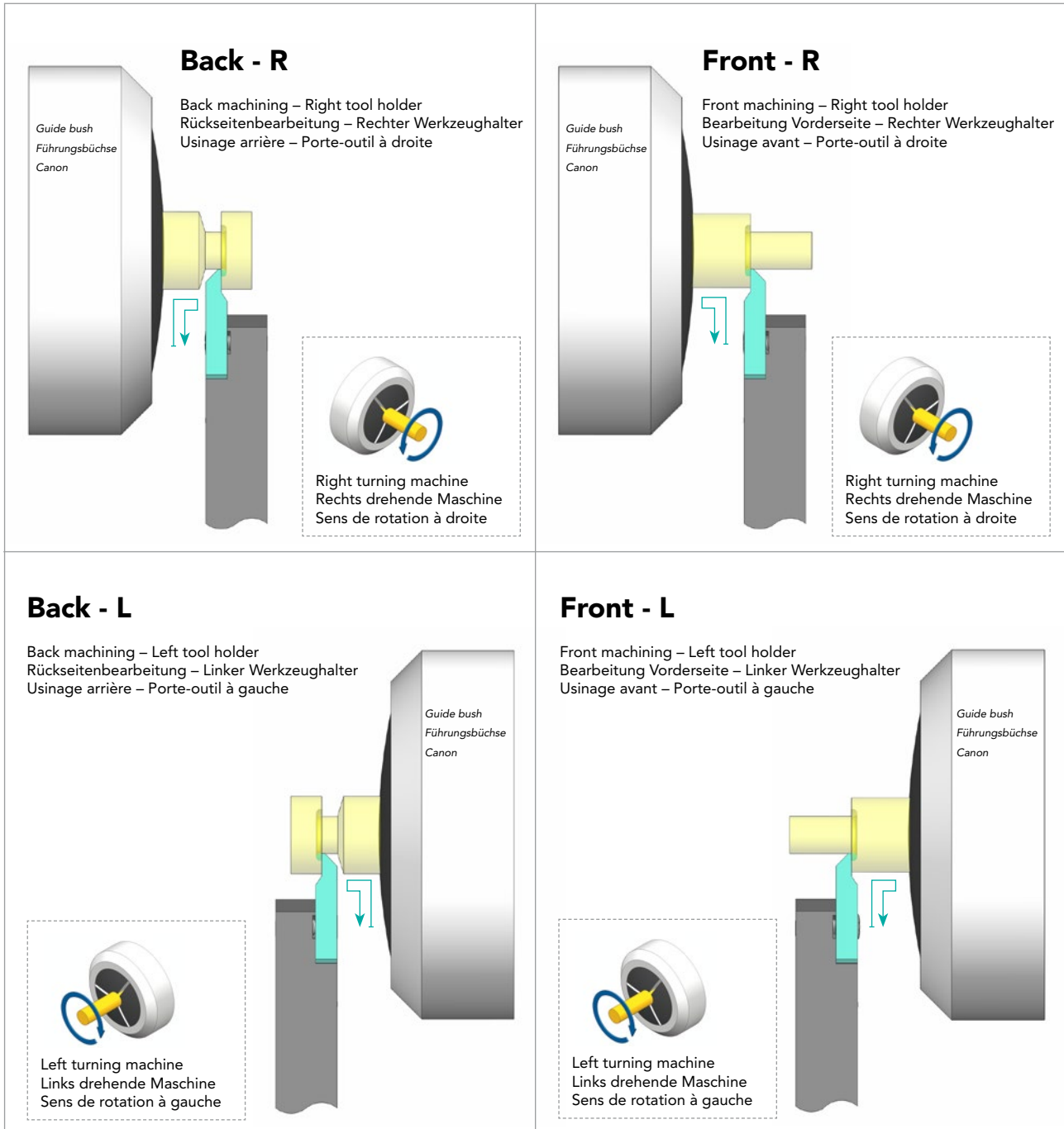
Unten: realisierbare Profilbeispiele

**Usinage de plaquettes selon les spécifications du client**

Ci-dessous: exemples de profils réalisables

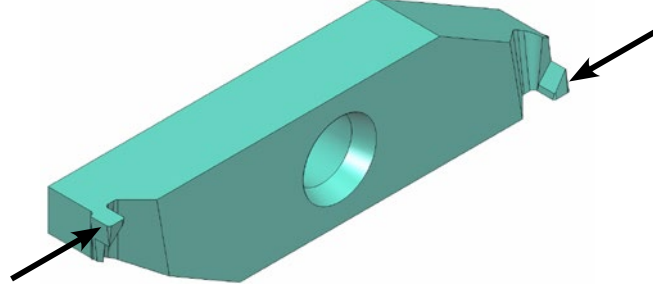


«Back» or «front» execution  
 Bearbeitung «hinten» oder «vorne»  
 Exécution «arrière» ou «avant»

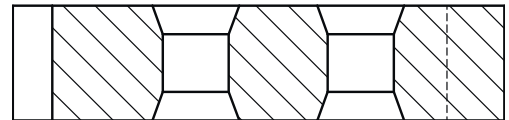
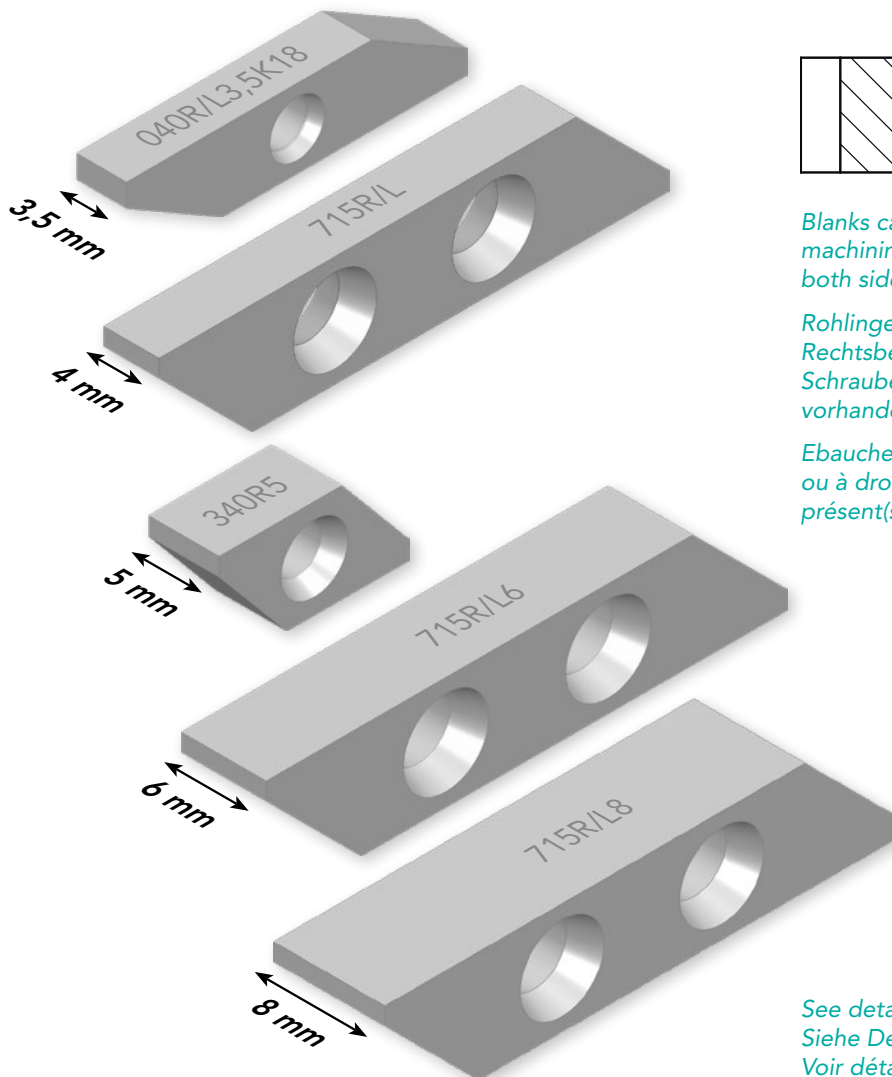


Different coatings available  
Verschiedene Beschichtungen verfügbar  
Différents revêtements disponibles

2 cutting edges  
2 Schneidkanten  
2 arêtes de coupe



5 different widths of blank inserts available  
5 verschiedene Breiten der Wendepplattenrohlinge verfügbar  
5 largeurs différentes d'ébauches disponibles




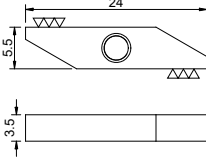





Blanks can be used for left or right-hand machining, thanks to the screw cone(s) on both sides.

Rohlinge für die Links- und Rechtsbearbeitung verwendbar, da der Schraubenkonus(en) auf beiden Seiten vorhanden ist (sind).


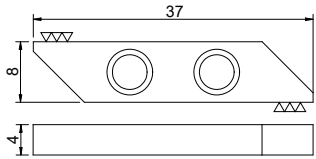





Ebauches utilisables pour l'usinage à gauche ou à droite grâce au(x) cône(s) de vis présent(s) des 2 côtés.

See details on the following pages  
Siehe Details auf den folgenden Seiten  
Voir détails sur les pages suivantes


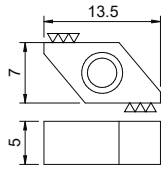

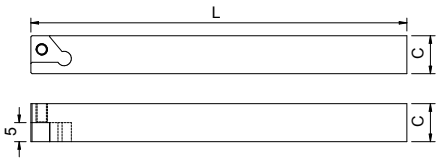

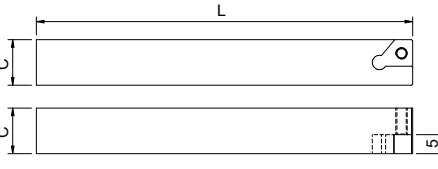

## 3,5 mm

<b>040R/L3,5K18</b>	Blank insert 3,5 mm (left and right) Rohling 3,5 mm (links und rechts) Plaquette ébauche 3,5 mm (gauche et droite)	Article nr. Artikel Nr. N° Article		
		040R/L3,5K18		
<b>0xxR</b>	Right tool holder for 3,5 mm inserts Werkzeughalter rechts für 3,5 mm Wendeplatten Porte-outil à droite pour plaquettes 3,5 mm	Section C Querschnitt C Section C	Length L Länge L Longueur L	Article nr. Artikel Nr. N° Article
		7 x 7 8 x 8 10 x 10 12 x 12 16 x 16 20 x 20 9,52 x 9,52 (3/8") 12,7 x 12,7 (1/2")	120 120 120 120 100 100 120 120	007R 008R 010R 012R 016R 020R 0952R 0127R
<b>0xxL</b>	Left tool holder for 3,5 mm inserts Werkzeughalter links für 3,5 mm Wendeplatten Porte-outil à gauche pour plaquettes 3,5 mm	Section C Querschnitt C Section C	Length L Länge L Longueur L	Article nr. Artikel Nr. N° Article
		7 x 7 8 x 8 10 x 10 12 x 12 16 x 16 20 x 20 12,7 x 12,7 (1/2")	140 140 120 120 100 100 120	007L 008L 010L 012L 016L 020L 0127L
<b>001-2</b>	Screw for tool holders 0xxR and 0xxL Schraube für Werkzeughalter 0xxR und 0xxL Vis pour porte-outils 0xxR et 0xxL	Article nr. Artikel Nr. N° Article		
	M2,5 x 7,5	001-2		


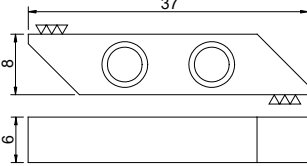





## 4 mm

<b>715R/L</b>	Blank insert 4 mm (left and right) Rohling 4 mm (links und rechts) Plaquette ébauche 4 mm (gauche et droite)	Article nr. Artikel Nr. N° Article		
		715R/L		
<b>100BH3-1xxR</b>	Right tool holder Werkzeughalter rechts Porte-outil à droite	Section C Querschnitt C Section C	Length L Länge L Longueur L	Article nr. Artikel Nr. N° Article
		10 x 10	125	100BH3-110R
		12 x 12	125	100BH3-112R
		14 x 14	125	100BH3-114R
		16 x 16	125	100BH3-116R
		20 x 20	125	100BH3-120R
		25 x 25	100	100BH3-125R
<b>100BH3-1xxL</b>	Left tool holder Werkzeughalter links Porte-outil à gauche	Section C Querschnitt C Section C	Length L Länge L Longueur L	Article nr. Artikel Nr. N° Article
		10 x 10	125	100BH3-110L
		12 x 12	125	100BH3-112L
		14 x 14	125	100BH3-114L
		16 x 16	125	100BH3-116L
		20 x 20	125	100BH3-120L
		25 x 25	100	100BH3-125L
<b>100-2</b>	Screw for standard tool holders 100BH3-1xxR and 100BH3-1xxL Schraube für standard Werkzeughalter 100BH3-1xxR und 100BH3-1xxL Vis pour porte-outil standard 100BH3-1xxR et 100BH3-1xxL	Article nr. Artikel Nr. N° Article		
	M3,5 x 9	100-2		

## 5 mm


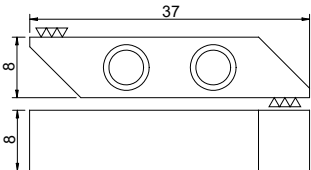

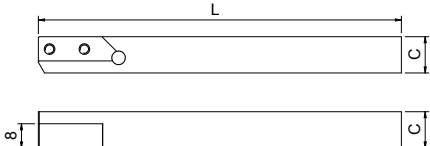

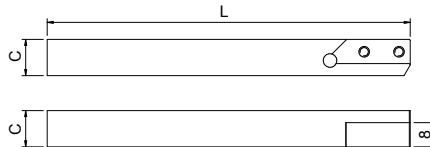

<b>340R5</b>	Blank insert 5 mm (left and right) Rohling 5 mm (links und rechts) Plaquette ébauche 5 mm (gauche et droite)	Article nr. Artikel Nr. N° Article		
		340R5		
<b>38xxR</b>	Right tool holder for 5 mm inserts Werkzeughalter rechts für 5 mm Wendeplatten Porte-outil à droite pour plaquettes 5 mm	Section C Querschnitt C Section C	Length L Länge L Longueur L	Article nr. Artikel Nr. N° Article
		10 x 10	100	3810R
		12 x 12	100	3812R
		16 x 16	100	3816R
<b>38xxL</b>	Left tool holder for 5 mm inserts Werkzeughalter links für 5 mm Wendeplatten Porte-outil à gauche pour plaquettes 5 mm	Section C Querschnitt C Section C	Length L Länge L Longueur L	Article nr. Artikel Nr. N° Article
		12 x 12	100	3812L
		16 x 16	100	3816L
<b>100-3</b>	Screw for tool holder 38xxR Schraube für Werkzeughalter 38xxR Vis pour porte-outil 38xxR	Article nr. Artikel Nr. N° Article		
	M3,0 x 10	100-3		

## 6 mm

<b>715R/L-6</b>	Blank insert 6 mm (left and right) Rohling 6 mm (links und rechts) Plaquette ébauche 6 mm (gauche et droite)	Article nr. Artikel Nr. N° Article		
		715R/L-6		
<b>100BH3-1xxR-6</b>	Right tool holder for 6 mm inserts Werkzeughalter rechts für 6 mm Wendeplatten Porte-outil à droite pour plaquettes 6 mm	Section C Querschnitt C Section C	Length L Länge L Longueur L	Article nr. Artikel Nr. N° Article
		10 x 10	120	100BH3-110R-6
		12 x 12	120	100BH3-112R-6
		16 x 16	120	100BH3-116R-6
		20 x 20	120	100BH3-120R-6
<b>100BH3-1xxL-6</b>	Left tool holder for 6 mm inserts Werkzeughalter links für 6 mm Wendeplatten Porte-outil à gauche pour plaquettes 6 mm	Section C Querschnitt C Section C	Length L Länge L Longueur L	Article nr. Artikel Nr. N° Article
		12 x 12	120	100BH3-112L-6
		16 x 16	120	100BH3-116L-6
		20 x 20	120	100BH3-120L-6
<b>001-11</b>	Screw for tool holders 100BH3-1xxR-6 and 100BH3-1xxL-6 Schraube für Werkzeughalter 100BH3-1xxR-6 und 100BH3-1xxL-6 Vis pour porte-outils 100BH3-1xxR-6 et 100BH3-1xxL-6	Article nr. Artikel Nr. N° Article		
	M3,5 x 11,5	001-11		



## 8 mm

<b>715R/L-8</b>	Blank insert 8 mm (left and right) Rohling 8 mm (links und rechts) Plaquette ébauche 8 mm (gauche et droite)	Article nr. Artikel Nr. N° Article		
		715R/L-8		
<b>100BH3-1xxR-8</b>	Right tool holder for 8 mm inserts Werkzeughalter rechts für 8 mm Wendeplatten Porte-outil à droite pour plaquettes 8 mm	Section C Querschnitt C Section C	Length L Länge L Longueur L	Article nr. Artikel Nr. N° Article
		12 x 12	120	100BH3-112R-8
		16 x 16	120	100BH3-116R-8
<b>100BH3-1xxL-8</b>	Left tool holder for 8 mm inserts Werkzeughalter links für 8 mm Wendeplatten Porte-outil à gauche pour plaquettes 8 mm	Section C Querschnitt C Section C	Length L Länge L Longueur L	Article nr. Artikel Nr. N° Article
		12 x 12	120	100BH3-112L-8
		16 x 16	120	100BH3-116L-8
<b>001-11</b>	Screw for tool holders 100BH3-1xxR-8 and 100BH3-1xxL-8 Schraube für Werkzeughalter 100BH3-1xxR-8 und 100BH3-1xxL-8 Vis pour porte-outils 100BH3-1xxR-8 et 100BH3-1xxL-8	Article nr. Artikel Nr. N° Article		
	M3,5 x 11,5	001-11		







Represented by    Vertreten durch    Représenté par

